

การไฟฟ้าฝ่ายผลิตแห่งประเทศไทยและบริษัทย่อย

งบดุล

ณ วันที่ 30 กันยายน 2551 และ 31 ธันวาคม 2550

หน่วย : บาท

หมายเหตุ	งบการเงินรวม		งบการเงินเฉพาะ กฟผ.		
	30 ก.ย.51 (ยังไม่ได้ตรวจสอบ สอบทานแล้ว)	31 ธ.ค.50 (ตรวจสอบแล้ว)	30 ก.ย.51 (ยังไม่ได้ตรวจสอบ สอบทานแล้ว)	31 ธ.ค.50 (ตรวจสอบแล้ว)	
สินทรัพย์					
สินทรัพย์หมุนเวียน					
เงินสดและรายการเทียบเท่าเงินสด	4.1	27,803,137,323	32,573,737,447	26,083,585,538	30,653,716,334
เงินลงทุนระยะสั้น	4.2	6,899,008,117	19,426,371,588	47,471,117	10,131,613,809
เงินลงทุนในตั๋วแลกเงินที่ใช้เป็นหลักประกัน		1,000,000	1,000,000	-	-
เงินลงทุนระยะยาวที่ถึงกำหนดชำระภายในหนึ่งปี		7,448,000	545,701,523	-	-
ลูกหนี้การค้า - กิจการอื่นสุทธิ	4.3	49,759,832,278	39,454,994,637	49,704,008,539	39,397,269,714
ลูกหนี้การค้า - กิจการที่เกี่ยวข้องกัน	4.4.1	1,533,805,962	1,605,161,032	1,582,814,588	2,060,442,636
วัสดุอุปกรณ์ - สุทธิ	4.5	9,333,787,251	7,848,008,316	7,360,072,251	5,916,240,370
สินทรัพย์หมุนเวียนอื่น					
ลูกหนี้อื่น - สุทธิ	4.6	464,322,152	462,298,454	464,331,152	462,576,757
สินทรัพย์ตราสารอนุพันธ์	4.7.1	56,773,973	177,437,293	56,773,973	177,437,293
อื่น ๆ		6,516,956,148	5,553,185,623	5,960,651,184	5,565,153,309
รวมสินทรัพย์หมุนเวียน		102,376,071,204	107,647,895,913	91,259,708,342	94,364,450,222
สินทรัพย์ไม่หมุนเวียน					
เงินลงทุนในบริษัทย่อยและกิจการร่วมค้าซึ่ง					
บันทึกโดยวิธีราคาทุน	4.8	-	-	6,925,000,000	6,925,000,000
เงินลงทุนในบริษัทร่วมซึ่งบันทึกโดยวิธีราคาทุน	4.8	-	-	1,587,550,233	1,587,550,233
เงินลงทุนในบริษัทร่วมซึ่งบันทึกโดยวิธีส่วนได้เสีย	4.8	9,845,297,075	8,999,575,061	-	-
ส่วนได้เสียในกิจการร่วมค้าของบริษัทย่อย		7,245,567,354	5,676,028,712	-	-
เงินให้กู้ยืมระยะยาวแก่กิจการที่เกี่ยวข้องกัน		60,000,000	17,500,000	-	-
เงินลงทุนระยะยาว - สุทธิ		110,284,000	116,621,510	-	-
ที่ดิน อาคาร และอุปกรณ์ - สุทธิ	4.9	245,776,125,984	244,213,666,779	207,915,144,731	204,410,362,643
ที่ดินที่รอการพัฒนา	4.10	2,117,310,512	2,112,795,512	1,812,795,512	1,812,795,512
สินทรัพย์ไม่มีตัวตน	4.11	17,483,059,091	16,682,542,636	17,477,513,119	16,676,762,327
งานระหว่างก่อสร้าง	4.12	41,046,810,679	43,096,269,791	40,823,931,786	43,077,206,875
สินทรัพย์ไม่หมุนเวียนอื่น	4.13	4,632,728,389	2,484,024,936	3,161,880,389	1,959,498,233
รวมสินทรัพย์ไม่หมุนเวียน		328,317,183,084	323,399,024,937	279,703,815,770	276,449,175,823
รวมสินทรัพย์		430,693,254,288	431,046,920,850	370,963,524,112	370,813,626,045

หมายเหตุประกอบงบการเงินเป็นส่วนหนึ่งของงบการเงินนี้

การไฟฟ้าฝ่ายผลิตแห่งประเทศไทยและบริษัทย่อย

งบดุล

ณ วันที่ 30 กันยายน 2551 และ 31 ธันวาคม 2550

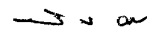
หน่วย : บาท

หมายเหตุ	งบการเงินรวม		งบการเงินเฉพาะ กฟผ.		
	30 ก.ย.51 (ยังไม่ได้ตรวจสอบ สอบทานแล้ว)	31 ธ.ค.50 (ตรวจสอบแล้ว)	30 ก.ย.51 (ยังไม่ได้ตรวจสอบ สอบทานแล้ว)	31 ธ.ค.50 (ตรวจสอบแล้ว)	
หนี้สินและส่วนของผู้ถือหุ้น					
หนี้สินหมุนเวียน					
เจ้าหนี้การค้า-กิจการอื่น	4.14	33,872,043,438	39,495,656,067	31,170,361,418	34,120,579,189
เจ้าหนี้การค้า-กิจการที่เกี่ยวข้องกัน	4.4.2	9,566,695,852	4,574,313,594	17,522,572,490	11,949,396,606
เงินกู้ยืมระยะสั้น		1,720,000,000	-	-	-
เงินกู้ยืมระยะยาวที่ถึงกำหนดชำระภายในหนึ่งปี	4.16	23,875,226,262	23,177,937,534	20,461,039,262	19,532,819,831
หนี้สินหมุนเวียนอื่น					
เจ้าหนี้อื่น		3,390,419,045	12,185,133,131	3,365,144,439	12,174,071,641
เงินรายได้แผ่นดินค่านำส่งคลัง	4.15	4,206,967,905	4,393,706,000	4,206,967,905	4,393,706,000
ดอกเบี้ยเงินกู้ค้างจ่าย		1,191,702,219	1,108,559,385	1,187,943,534	1,096,615,206
หนี้สินตราสารอนุพันธ์	4.7.2	2,004,663,937	2,746,996,105	2,004,663,937	2,746,996,105
อื่น ๆ		4,826,780,015	7,383,332,119	3,732,581,905	6,975,872,360
รวมหนี้สินหมุนเวียน		84,654,498,673	95,065,633,935	83,651,274,890	92,990,056,938
หนี้สินไม่หมุนเวียน					
เงินกู้ยืมระยะยาว	4.16	78,508,832,523	80,085,802,681	57,471,533,523	56,560,886,129
ประมาณการหนี้สินเพื่อการฟื้นฟูสภาพบริเวณเหมือง	4.17	1,765,502,252	1,717,922,912	1,765,502,252	1,717,922,912
หนี้สินไม่หมุนเวียนอื่น	4.18	18,188,749,141	16,906,899,304	18,188,749,141	16,906,899,304
รวมหนี้สินไม่หมุนเวียน		98,463,083,916	98,710,624,897	77,425,784,916	75,185,708,345
รวมหนี้สิน		183,117,582,589	193,776,258,832	161,077,059,806	168,175,765,283
ส่วนของผู้ถือหุ้น					
เงินงบประมาณ	4.19	9,329,224,823	9,375,974,395	9,329,224,823	9,375,974,395
ส่วนของผู้ถือหุ้นในบริษัทย่อยและบริษัทร่วมซึ่ง					
บันทึกโดยวิธีส่วนได้เสีย	4.20	2,969,523,524	3,079,319,126	-	-
ส่วนเกินทุนจากสิทธิการใช้ประโยชน์ในทรัพย์สิน		474,767,280	474,767,280	474,767,280	474,767,280
กำไรสะสม					
จัดสรรแล้ว					
เงินจัดสรรในการขายกิจการ		80,186,366,913	80,186,366,913	80,186,366,913	80,186,366,913
ยังไม่ได้จัดสรร		132,876,138,905	123,540,342,980	119,896,105,290	112,600,752,174
รวมส่วนของผู้ถือหุ้น กฟผ.		225,836,021,445	216,656,770,694	209,886,464,306	202,637,860,762
ส่วนของผู้ถือหุ้นส่วนน้อย		21,739,650,254	20,613,891,324	-	-
รวมส่วนของผู้ถือหุ้น		247,575,671,699	237,270,662,018	209,886,464,306	202,637,860,762
รวมหนี้สินและส่วนของผู้ถือหุ้น		430,693,254,288	431,046,920,850	370,963,524,112	370,813,626,045

หมายเหตุประกอบงบการเงินเป็นส่วนหนึ่งของงบการเงินนี้



(นายพรชัย รุจิประภา)
ประธานกรรมการ



(นายสมบัติ ศานติจารี)
ผู้อำนวยการ


(ยังไม่ได้ตรวจสอบ
สอบทานแล้ว)


การไฟฟ้าฝ่ายผลิตแห่งประเทศไทยและบริษัทย่อย
งบกำไรขาดทุน
สำหรับงวดสามเดือนสิ้นสุดวันที่ 30 กันยายน 2551 และ 2550

หน่วย : บาท

หมายเหตุ	งบการเงินรวม		งบการเงินเฉพาะ กฟผ.	
	1 ก.ค.-30 ก.ย.51	1 ก.ค.-30 ก.ย.50	1 ก.ค.-30 ก.ย.51	1 ก.ค.-30 ก.ย.50
รายได้				
รายได้จากการขายไฟฟ้า	86,471,449,235	85,512,626,468	86,377,173,432	85,414,995,824
รายได้จากการขายสินค้าและบริการอื่น 4.21	4,279,441,518	5,698,535,594	4,454,051,773	6,207,365,985
รวมรายได้จากการขายสินค้าและบริการ	90,750,890,753	91,211,162,062	90,831,225,205	91,622,361,809
ต้นทุนขาย				
ต้นทุนขายไฟฟ้า 4.22	81,308,839,337	76,683,093,901	83,494,179,315	77,604,113,546
ต้นทุนขายสินค้าและบริการอื่น 4.23	4,146,767,740	5,643,093,097	4,292,537,675	5,987,041,518
รวมต้นทุนขายสินค้าและบริการ	85,455,607,077	82,326,186,998	87,786,716,990	83,591,155,064
กำไรขั้นต้น	5,295,283,676	8,884,975,064	3,044,508,215	8,031,206,745
ค่าใช้จ่ายในการขายและบริหาร	2,679,824,996	2,636,711,440	2,500,291,828	2,424,973,903
กำไรจากการขายสินค้าและบริการ	2,615,458,680	6,248,263,624	544,216,387	5,606,232,842
รายได้อื่น				
ดอกเบี้ยรับ	259,101,859	420,104,458	154,519,497	281,292,458
เงินปันผลรับ	-	-	1,052,184,155	953,490,740
กำไรจากการจำหน่ายทรัพย์สิน	-	57,030,110	-	57,030,110
อื่น ๆ	417,926,011	423,243,227	393,832,045	416,559,101
รวมรายได้อื่น	677,027,870	900,377,795	1,600,535,697	1,708,372,409
ค่าใช้จ่ายอื่น				
ขาดทุนจากการจำหน่ายทรัพย์สิน	2,215,218	-	2,215,218	-
ขาดทุนจากอัตราแลกเปลี่ยนเงินตราต่างประเทศ 4.24	73,312,066	1,037,177,432	73,312,066	1,037,177,432
ขาดทุนจากการเปลี่ยนแปลงมูลค่าธุรกรรมของตราสารอนุพันธ์	25,632,324	94,439,583	25,632,324	94,439,583
รวมค่าใช้จ่ายอื่น	101,159,608	1,131,617,015	101,159,608	1,131,617,015
กำไรจากการดำเนินงาน	3,191,326,942	6,017,024,404	2,043,592,476	6,182,988,236
ส่วนแบ่งกำไรในบริษัทร่วมตามวิธีส่วนได้เสีย 4.25	532,301,515	533,589,729	-	-
ส่วนแบ่งกำไรในกิจการร่วมค้าของบริษัทย่อยตามวิธีส่วนได้เสีย	265,121,000	180,899,000	-	-
กำไรก่อนดอกเบี้ยจ่าย	3,988,749,457	6,731,513,133	2,043,592,476	6,182,988,236
ดอกเบี้ยจ่าย 4.26	(1,398,480,985)	(1,474,922,624)	(1,058,397,218)	(1,126,856,282)
กำไรก่อนภาษีเงินได้	2,590,268,472	5,256,590,509	985,195,258	5,056,131,954
ภาษีเงินได้	(14,252,000)	(9,227,000)	-	-
กำไรก่อนกำไรสุทธิส่วนที่เป็นของผู้ถือหุ้นส่วนน้อย	2,576,016,472	5,247,363,509	985,195,258	5,056,131,954
กำไรสุทธิส่วนที่เป็นของผู้ถือหุ้นส่วนน้อย	(1,141,491,450)	(308,377,300)	-	-
กำไรสุทธิ	1,434,525,022	4,938,986,209	985,195,258	5,056,131,954

หมายเหตุประกอบงบการเงินเป็นส่วนหนึ่งของการเงินนี้


(นายพรชัย รุจิประภา)
ประธานกรรมการ


(นายสมบัติ สานคิจารี)
ผู้ว่าการ

(ยังไม่ได้ตรวจสอบ)

ตอนทานแล้ว)

การไฟฟ้าฝ่ายผลิตแห่งประเทศไทยและบริษัทย่อย
งบกำไรขาดทุน
สำหรับงวดเก้าเดือนสิ้นสุดวันที่ 30 กันยายน 2551 และ 2550

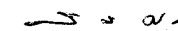
หน่วย : บาท

หมายเหตุ	งบการเงินรวม		งบการเงินเฉพาะ กฟผ.	
	1 ม.ค.-30 ก.ย.51	1 ม.ค.-30 ก.ย.50	1 ม.ค.-30 ก.ย.51	1 ม.ค.-30 ก.ย.50
รายได้				
รายได้จากการขายไฟฟ้า	255,094,328,692	252,373,322,310	254,793,078,936	252,069,080,870
รายได้จากการขายสินค้าและบริการอื่น	4.21 12,119,599,649	15,560,488,841	14,405,272,469	18,017,859,956
รวมรายได้จากการขายสินค้าและบริการ	267,213,928,341	267,933,811,151	269,198,351,405	270,086,940,826
ต้นทุนขาย				
ต้นทุนขายไฟฟ้า	4.22 230,872,256,197	213,938,333,028	236,234,797,113	218,905,938,128
ต้นทุนขายสินค้าและบริการอื่น	4.23 11,729,266,067	15,355,391,620	13,935,524,113	17,452,610,177
รวมต้นทุนขายสินค้าและบริการ	242,601,522,264	229,293,724,648	250,170,321,226	236,358,548,305
กำไรขั้นต้น	24,612,406,077	38,640,086,503	19,028,030,179	33,728,392,521
ค่าใช้จ่ายในการขายและบริการ	7,548,075,246	7,314,227,299	7,073,907,185	6,797,365,029
กำไรจากการขายสินค้าและบริการ	17,064,330,831	31,325,859,204	11,954,122,994	26,931,027,492
รายได้อื่น				
ดอกเบี้ยรับ	816,331,977	1,353,995,630	497,653,925	888,888,630
เงินปันผลรับ	-	-	2,104,368,310	1,938,788,064
ค่าชดเชยความเสียหายจากเหตุเพลิงไหม้	-	496,141,000	-	-
กำไรจากการจำหน่ายทรัพย์สิน	71,788,268	124,400,939	71,788,268	124,400,939
กำไรจากอัตราแลกเปลี่ยนเงินตราต่างประเทศ	4.24 -	954,674,495	-	954,605,863
กำไรจากการเปลี่ยนแปลงมูลค่าสุทธิของตราสารอนุพันธ์	62,831,198	-	62,831,198	-
อื่น ๆ	1,114,616,766	1,166,611,624	1,055,325,628	1,106,996,192
รวมรายได้อื่น	2,065,568,209	4,095,823,688	3,791,967,329	5,013,679,688
ค่าใช้จ่ายอื่น				
ขาดทุนจากอัตราแลกเปลี่ยนเงินตราต่างประเทศ	4.24 1,044,047,913	-	1,044,047,913	-
ขาดทุนจากการเปลี่ยนแปลงมูลค่าสุทธิของตราสารอนุพันธ์	-	1,237,087,425	-	1,237,087,425
รวมค่าใช้จ่ายอื่น	1,044,047,913	1,237,087,425	1,044,047,913	1,237,087,425
กำไรจากการดำเนินงาน	18,085,851,127	34,184,595,467	14,702,042,410	30,707,619,755
ส่วนแบ่งกำไรในบริษัทร่วมตามวิธีส่วนได้เสีย	4.25 1,624,385,925	1,996,181,455	-	-
ส่วนแบ่งกำไรในกิจการร่วมค้าของบริษัทย่อยตามวิธีส่วนได้เสีย	779,884,000	613,669,000	-	-
กำไรก่อนดอกเบี้ยจ่าย	20,490,121,052	36,794,445,922	14,702,042,410	30,707,619,755
ดอกเบี้ยจ่าย	4.26 (4,195,138,239)	(4,421,083,003)	(3,199,427,389)	(3,369,177,846)
กำไรก่อนภาษีเงินได้	16,294,982,813	32,373,362,919	11,502,615,021	27,338,441,909
ภาษีเงินได้	(63,504,000)	(81,705,000)	-	-
กำไรก่อนกำไรสุทธิส่วนที่เป็นของผู้ถือหุ้นส่วนน้อย	16,231,478,813	32,291,657,919	11,502,615,021	27,338,441,909
กำไรสุทธิส่วนที่เป็นของผู้ถือหุ้นส่วนน้อย	(2,774,748,059)	(2,612,442,799)	-	-
กำไรสุทธิ	13,456,730,754	29,679,215,120	11,502,615,021	27,338,441,909

หมายเหตุประกอบงบการเงินเป็นส่วนหนึ่งของงบการเงินนี้



(นายพรชัย รุจิประภา)
ประธานกรรมการ



(นายสมบัติ ศานติจักร)
ผู้จัดการ

การให้ที่ปรึกษาเกี่ยวกับประเทศไทยและบริษัทย่อย

งบแสดงการเปลี่ยนแปลงส่วนของผู้ถือหุ้น

สำหรับงวดเก้าเดือนสิ้นสุดในวันที่ 30 กันยายน 2551 และ 2550

งบการเงินรวม

ถึงงบประมาณ	ส่วนของผู้ถือหุ้นของบริษัทย่อยและบริษัทร่วม ซึ่งบันทึกโดยวิธีส่วนได้เสีย		ส่วนเกินผู้ถือหุ้น		กำไรสะสม	ส่วนของผู้ถือหุ้น	ส่วนของผู้ถือหุ้น	ส่วนของผู้ถือหุ้น	ส่วนของผู้ถือหุ้น	ส่วนของผู้ถือหุ้น	ส่วนของผู้ถือหุ้น	ส่วนของผู้ถือหุ้น	ส่วนของผู้ถือหุ้น
	ส่วนเกิน	ส่วนของผู้ถือหุ้น	ส่วนเกิน	ส่วนของผู้ถือหุ้น									
ยอดคงเหลือ ณ วันที่ 31 ธันวาคม 2549	9,458,307,158	2,886,909,938	198,282,131	(3,508,613)	3,081,683,456	474,767,280	80,186,366,913	107,466,200,728	200,647,325,535	19,082,471,099	219,729,796,634		
ปรับปรุงรายการตามรายการของบริษัท ณ วันที่ 1 มกราคม 2550													
เพิ่ม(ลด)ระหว่างงวด	(46,749,572)	(9)	(5,676,161)	17,475,105	11,798,935	-	-	(2,607,343,679)	(2,607,343,679)	-	(2,607,343,679)	(2,607,343,679)	
เงินรายได้แผ่นดินต้นปี 2549 เพิ่มขึ้น													
ค่าธรรมเนียมรายได้แผ่นดินต้นปี 2550													
(1 ม.ค.-30 มิ.ย.50)													
กำไรสุทธิสำหรับงวด													
รวมส่วนของผู้ถือหุ้น	9,391,557,586	2,886,909,929	192,605,970	13,966,492	3,093,482,391	474,767,280	80,186,366,913	125,625,109,761	218,771,283,931	19,082,471,099	237,853,755,030		
ส่วนของผู้ถือหุ้นส่วนน้อย													
ยอดคงเหลือ ณ วันที่ 30 กันยายน 2550	9,391,557,586	2,886,909,929	192,605,970	13,966,492	3,093,482,391	474,767,280	80,186,366,913	125,625,109,761	218,771,283,931	19,082,471,099	237,853,755,030		
ปรับปรุงรายการตามความนิยมของบริษัทย่อย													
ยอดคงเหลือ ณ วันที่ 31 ธันวาคม 2550	9,375,974,395	2,886,909,938	156,083,219	36,325,969	3,079,319,126	474,767,280	80,186,366,913	123,540,342,980	216,656,770,694	20,613,891,324	237,270,662,018		
เพิ่ม(ลด)ระหว่างงวด	(46,749,572)		(76,328,488)	(33,467,114)	(109,795,602)	-	-	86,327,076	(156,545,174)	-	(70,218,098)		
เงินรายได้แผ่นดินต้นปี 2550 เพิ่มขึ้น													
ค่าธรรมเนียมรายได้แผ่นดินต้นปี 2551													
(1 ม.ค.-30 มิ.ย.51)													
กำไรสุทธิสำหรับงวด													
รวมส่วนของผู้ถือหุ้น	9,329,224,823	2,886,909,938	79,754,731	2,858,855	2,969,523,524	474,767,280	80,186,366,913	132,876,138,905	225,836,021,445	20,719,402,194	246,555,423,639		
ส่วนของผู้ถือหุ้นส่วนน้อย													
ยอดคงเหลือ ณ วันที่ 30 กันยายน 2551	9,329,224,823	2,886,909,938	79,754,731	2,858,855	2,969,523,524	474,767,280	80,186,366,913	132,876,138,905	225,836,021,445	21,739,650,254	267,575,671,699		

หมายเหตุประกอบงบการเงินเป็นส่วนหนึ่งของงบการเงินนี้

AK

การให้ฝ่ายผลิตแห่งประเทศไทยและบริษัทย่อย
งบแสดงการเปลี่ยนแปลงส่วนกลางของกองทุน
สำหรับงวดเก้าเดือนสิ้นสุดวันที่ 30 กันยายน 2551 และ 2550
งบการเงินเฉพาะ กฟผ.

	เงินงบประมาณ			ส่วนของผู้ถือหุ้นและบริษัทรวม ซึ่งบันทึกโดยวิธีส่วนได้เสีย			ส่วนเกินทุนจาก		กำไรสะสม		รวมส่วนของผู้ถือหุ้น
	ส่วนเกิน มูลค่าหุ้น	กำไรที่ยังไม่ รับรู้จากการปรับ มูลค่าเงินลงทุน ในหลักทรัพย์ต่าง ๆ	ผลต่างจากการ แปลงงบการเงิน ของบริษัทที่อยู่ใน ในต่างประเทศ	รวม	ส่วนเกินทุนจาก กิจกรรมใช้ประโยชน์ ในที่ราชพัสดุ	กำไรสะสม จัดสรรแล้ว	ยังไม่จัดสรร	หน่วย : บาท			
ยอดคงเหลือ ณ วันที่ 31 ธันวาคม 2549 (ก่อนปรับรุ่ง)	9,438,307,158	198,282,131	(3,508,613)	3,081,683,456	474,767,280	80,186,366,913	107,466,200,728		200,647,325,535		
ผลสะสมจากการเปลี่ยนนโยบายการบริหารบัญชี	-	(198,282,131)	3,508,613	(3,081,683,456)	-	-	(7,822,900,200)	(10,904,583,656)			
ยอดคงเหลือ ณ วันที่ 31 ธันวาคม 2549 (หลังปรับรุ่ง)	9,438,307,158	-	-	-	474,767,280	80,186,366,913	99,643,300,528	189,742,741,879			
ปรับปรุงรายการตราสารอนุพันธ์ ณ วันที่ 1 มกราคม 2550 เพิ่ม(ลด)ระหว่างงวด	-	-	-	-	-	-	(2,679,720,965)	(2,679,720,965)			
เงินรายได้แผ่นดินนำส่งคลังปี 2549 เพิ่ม	(46,749,572)	-	-	-	-	-	-	(46,749,572)			
ชำระงบการเงินรายได้แผ่นดินนำส่งคลังปี 2550 (1 ม.ค.-30 มี.ค.50)	-	-	-	-	-	-	(38,426)	(38,426)			
กำไรสุทธิสำหรับงวด	-	-	-	-	-	-	(8,912,923,982)	(8,912,923,982)			
ยอดคงเหลือ ณ วันที่ 30 กันยายน 2550	9,391,557,586	-	-	-	474,767,280	80,186,366,913	115,389,059,064	205,441,750,843			
ยอดคงเหลือ ณ วันที่ 31 ธันวาคม 2550	9,375,974,395	-	-	-	474,767,280	80,186,366,913	112,600,752,174	202,637,860,762			
เพิ่ม(ลด)ระหว่างงวด	(46,749,572)	-	-	-	-	-	-	(46,749,572)			
เงินรายได้แผ่นดินนำส่งคลังปี 2550 เพิ่ม	-	-	-	-	-	-	(294,000)	(294,000)			
ชำระงบการเงินรายได้แผ่นดินนำส่งคลังปี 2551 (1 ม.ค.-30 มี.ค.51)	-	-	-	-	-	-	(4,206,967,905)	(4,206,967,905)			
กำไรสุทธิสำหรับงวด	-	-	-	-	-	-	11,502,615,021	11,502,615,021			
ยอดคงเหลือ ณ วันที่ 30 กันยายน 2551	9,329,224,823	-	-	-	474,767,280	80,186,366,913	119,896,105,290	209,886,464,306			

PK

การไฟฟ้าฝ่ายผลิตแห่งประเทศไทยและบริษัทย่อย
งบกระแสเงินสด
สำหรับงวดเก้าเดือนสิ้นสุดวันที่ 30 กันยายน 2551 และ 2550

หมายเหตุ	งบการเงินรวม		งบการเงินเฉพาะ กฟผ.	
	1 ม.ค.-30 ก.ย.51	1 ม.ค.-30 ก.ย.50	1 ม.ค.-30 ก.ย.51	1 ม.ค.-30 ก.ย.50
	หน่วย : บาท			
กระแสเงินสดจากกิจกรรมดำเนินงาน				
กำไรสุทธิ	13,456,730,754	29,679,215,120	11,502,615,021	27,338,441,909
รายการปรับปรุงกระทบยอดกำไรสุทธิเป็นเงินสดรับ(จ่าย)จากกิจกรรมดำเนินงาน				
ค่าเสื่อมราคา	14,384,869,557	13,935,504,841	12,281,140,634	11,836,005,915
ทรัพย์สินรับบริจาค	(573,277)	-	(573,277)	-
ตัดจำหน่ายสิทธิการใช้ที่ดิน	4.11	392,157,624	-	392,157,624
ตัดจำหน่ายโปรแกรมคอมพิวเตอร์	4.11	17,895,521	17,895,521	26,989,918
ตัดจำหน่ายสิทธิการใช้ประโยชน์ที่ราชพัสดุ	4.11	4,753,017	4,753,017	4,753,017
ตัดจำหน่ายสิทธิการใช้ระบบท่อส่งก๊าซ	4.11	234,337	-	-
ตัดจำหน่ายค่าธรรมเนียมในการจัดหาเงินทุน		35,297,745	-	-
รายจ่ายตัดบัญชีรายการจ่ายรายการตัดบัญชีด้านเหมืองถิกในค้	4.13	3,360,195,574	2,128,301,563	3,360,195,574
หนี้สงสัยจะสูญ		744,688	744,688	9,014,129
ค่าเสื่อมสภาพวัสดุสำรองคลัง		206,764,675	187,485,092	147,706,726
กำไรจากการจำหน่ายทรัพย์สิน		(71,788,268)	(71,788,268)	(124,400,939)
รับรู้รายได้จากการได้รอการรับรู้	4.18	(381,504,766)	(266,891,567)	(381,504,766)
กำไรที่เกิดขึ้นจากอัตราแลกเปลี่ยนเงินตราต่างประเทศ	4.24	(127,251,980)	(148,862,331)	(127,251,980)
ขาดทุน(กำไร)ที่ยังไม่เกิดขึ้นจากอัตราแลกเปลี่ยนเงินตราต่างประเทศ	4.24	1,171,299,893	(805,812,164)	1,171,299,893
ขาดทุนที่เกิดขึ้นจากการเปลี่ยนแปลงมูลค่าธุรกรรมของตราสารอนุพันธ์		558,837,650	1,078,761,691	558,837,650
ขาดทุน(กำไร)ที่ยังไม่เกิดขึ้นจากการเปลี่ยนแปลงมูลค่าธุรกรรมของตราสารอนุพันธ์		(621,668,848)	158,325,733	(621,668,848)
ส่วนแบ่งกำไรในบริษัทร่วมควบคุมวิสัยส่วนได้เสีย	4.25	(1,624,385,925)	(1,996,181,455)	-
ส่วนแบ่งกำไรในกิจการร่วมค้าของบริษัทร่วมควบคุมวิสัยส่วนได้เสีย		(779,884,000)	(613,669,000)	-
ส่วนของผู้ถือหุ้นส่วนน้อยในกำไรสุทธิ		2,774,748,059	2,612,442,799	-
เงินปันผลรับในบริษัทย่อย		-	(1,435,500,000)	(1,370,250,000)
เงินปันผลรับในบริษัทร่วม		-	(668,868,310)	(568,538,064)
ดอกเบี้ยรับ		(816,331,978)	(1,355,724,136)	(497,653,925)
ดอกเบี้ยจ่าย		4,195,138,239	4,421,083,003	3,199,427,390
ภาษีเงินได้		63,504,000	81,705,000	-
กำไรจากการดำเนินงานก่อนการเปลี่ยนแปลงในสินทรัพย์และหนี้สินดำเนินงาน		35,807,624,667	49,427,549,317	28,439,806,740
การเปลี่ยนแปลงในสินทรัพย์ดำเนินงาน(เพิ่มขึ้น)ลดลง				
ลูกหนี้การค้า		(10,234,162,148)	(3,579,287,270)	(9,829,790,354)
ลูกหนี้อื่น		(2,091,831)	1,269,893,449	(1,822,528)
วัสดุสำรองคลัง		(1,692,543,610)	650,666,323	(1,591,538,607)
สินทรัพย์หมุนเวียนอื่น		(1,369,123,098)	(223,578,411)	(762,347,914)
สินทรัพย์ไม่หมุนเวียนอื่น		(2,197,681,240)	(424,940,180)	(1,251,359,943)
รายจ่ายรายการตัดบัญชีด้านเหมืองถิกในค้	4.13	(3,240,207,365)	(2,026,888,504)	(3,240,207,365)
การเปลี่ยนแปลงในหนี้สินดำเนินงานเพิ่มขึ้น(ลดลง)				
เจ้าหนี้การค้า		(620,453,939)	8,516,202,895	2,633,734,544
เจ้าหนี้อื่น		(8,558,525,725)	(246,710,926)	(8,572,738,841)
หนี้สินหมุนเวียนอื่น		(2,568,119,068)	(3,095,533,698)	(3,258,905,267)
หนี้สินไม่หมุนเวียนอื่น		1,135,817,308	72,538,950	1,135,817,308
ประมาณการหนี้สินเพื่อการฟื้นฟูสภาพบริเวณเหมือง		47,579,340	46,018,632	47,579,340
		(29,299,511,376)	958,381,260	(24,691,579,627)
เงินสดรับจากดอกเบี้ย		489,256,501	595,891,432	488,416,785
เงินสดจ่ายดอกเบี้ย		(973,334,000)	(1,037,693,000)	-
เงินสดจ่ายภาษีเงินได้		(67,734,000)	(116,786,000)	-
		(551,811,499)	(558,587,568)	488,416,785
เงินสดสุทธิได้มาจากกิจกรรมดำเนินงาน		5,956,301,792	49,827,343,009	4,236,643,898
				43,834,227,812

หมายเหตุประกอบงบการเงินเป็นส่วนหนึ่งของงบการเงินนี้

การไฟฟ้าฝ่ายผลิตแห่งประเทศไทยและบริษัทย่อย
งบกระแสเงินสด
สำหรับงวดเก้าเดือนสิ้นสุดวันที่ 30 กันยายน 2551 และ 2550

หน่วย : บาท

หมายเหตุ	งบการเงินรวม		งบการเงินเฉพาะ กฟผ.	
	1 ม.ค.-30 ก.ย.51	1 ม.ค.-30 ก.ย.50	1 ม.ค.-30 ก.ย.51	1 ม.ค.-30 ก.ย.50
กระแสเงินสดจากกิจกรรมลงทุน				
เงินลงทุนระยะสั้นลดลง	12,527,363,471	12,664,568,898	10,084,142,692	12,484,438,615
เงินลงทุนระยะยาวลดลง	544,591,033	288,055,542	-	-
เงินให้กู้ยืมระยะยาวแก่กิจการที่เกี่ยวข้องกันเพิ่มขึ้น	(42,500,000)	(5,000,000)	-	-
เงินสดรับจากการจำหน่ายทรัพย์สิน	139,420,103	96,732,966	139,420,103	96,732,966
เงินสดจ่ายลงทุนในที่ดิน อาคาร อุปกรณ์ และงานระหว่างก่อสร้าง	(14,942,690,553)	(12,624,535,814)	(14,577,468,537)	(12,094,270,567)
เงินสดจ่ายดอกเบี้ยสำหรับงานระหว่างก่อสร้าง	(74,843,280)	(128,928,304)	(74,843,280)	(128,928,304)
เงินสดจ่ายเพื่อซื้อที่ดินสำหรับโครงการพัฒนาในอนาคต	(4,515,000)	-	-	-
เงินสดจ่ายคืนเงินช่วยเหลือ 4.18	(499,742)	(390,519)	(499,742)	(390,519)
เงินสดรับจากรายได้รอการรับรู้ 4.18	836,464,517	337,879,010	836,464,517	337,879,010
เงินสดจ่ายเพื่อชำระค่าหุ้นเพิ่มทุนในกิจการร่วมค้าของบริษัทย่อย	(775,848,696)	(1,017,275,168)	-	-
เงินสดรับจากดอกเบี้ย	428,173,794	417,418,124	71,832,924	26,360,639
เงินปันผลรับในบริษัทย่อย	-	-	1,435,500,000	1,370,250,000
เงินปันผลรับในบริษัทร่วม	668,868,310	568,538,064	668,868,310	568,538,064
เงินปันผลรับจากบริษัทย่อยและกิจการร่วมค้าของบริษัทย่อย	178,032,000	178,033,000	-	-
เงินสดสุทธิได้จาก(ใช้ไป)ในกิจกรรมลงทุน	(517,984,043)	775,095,799	(1,416,583,013)	2,660,609,904
กระแสเงินสดจากกิจกรรมจัดหาเงิน				
เงินรายได้แผ่นดินนำส่งคลัง	(4,394,000,000)	(9,618,100,000)	(4,394,000,000)	(9,618,100,000)
เงินสดรับจากเงินกู้ยืมระยะสั้น	6,250,000,000	-	-	-
เงินสดจ่ายชำระคืนเงินกู้ยืมระยะสั้น	(4,530,000,000)	-	-	-
เงินสดจ่ายชำระคืนเงินกู้ยืมระยะยาว	(10,236,041,718)	(7,076,971,673)	(7,482,195,718)	(4,776,294,273)
เงินสดจ่ายดอกเบี้ย	(3,569,185,387)	(3,919,257,721)	(3,538,805,195)	(3,888,887,070)
เงินสดรับจากการเบิกเงินกู้ยืมระยะยาว	8,000,000,000	1,000,000,000	8,000,000,000	1,000,000,000
เงินปันผลจ่ายผู้ถือหุ้นส่วนน้อยของบริษัทย่อย	(1,754,500,000)	(1,674,749,998)	-	-
เงินสดสุทธิใช้ไปในกิจกรรมจัดหาเงิน	(10,233,727,105)	(21,289,079,392)	(7,415,000,913)	(17,283,281,343)
เงินสดและรายการเทียบเท่าเงินสดเพิ่มขึ้น(ลดลง)สุทธิ	(4,795,409,356)	29,313,359,416	(4,594,940,028)	29,211,556,373
ผลกระทบจากอัตราแลกเปลี่ยนในเงินสดและรายการเทียบเท่าเงินสด	24,809,232	(5,588,322)	24,809,232	(5,588,322)
เงินสดและรายการเทียบเท่าเงินสดต้นงวด	32,573,737,447	20,405,255,889	30,653,716,334	17,193,855,099
เงินสดและรายการเทียบเท่าเงินสดปลายงวด 4.1	27,803,137,323	49,713,026,983	26,083,585,538	46,399,823,150

หมายเหตุประกอบงบการเงินเป็นส่วนหนึ่งของงบการเงินนี้