

การไฟฟ้าฝ่ายผลิตแห่งประเทศไทยและบริษัทย่อย

งบดุล

ณ วันที่ 30 กันยายน 2552 และ 31 ธันวาคม 2551

หน่วย : บาท

หมายเหตุ	งบการเงินรวม		งบการเงินเฉพาะ กฟผ.		
	30 ก.ย.52 (ยังไม่ได้ตรวจสอบ แต่สอบทานแล้ว)	31 ธ.ค.51 (ตรวจสอบแล้ว)	30 ก.ย.52 (ยังไม่ได้ตรวจสอบ แต่สอบทานแล้ว)	31 ธ.ค.51 (ตรวจสอบแล้ว)	
สินทรัพย์					
สินทรัพย์หมุนเวียน					
เงินสดและรายการเทียบเท่าเงินสด	5.1	46,732,412,815	28,381,723,614	45,517,385,012	23,563,406,539
เงินลงทุนชั่วคราว	5.2	7,977,374,716	6,027,552,645	51,309,786	57,286,140
ลูกหนี้การค้า - กิจการอื่นสุทธิ	5.3	43,743,624,055	33,289,966,902	43,685,811,126	33,237,554,418
ลูกหนี้การค้า - กิจการที่เกี่ยวข้องกัน	5.4.1	1,276,008,376	1,622,793,476	1,572,572,556	1,674,486,228
วัสดุสำรองคลัง - สุทธิ	5.5	10,057,806,620	9,608,242,026	8,164,376,220	7,655,175,452
สินทรัพย์หมุนเวียนอื่น					
ลูกหนี้อื่น - สุทธิ	5.6	250,471,575	134,225,357	250,482,327	134,253,152
สินทรัพย์ตราสารอนุพันธ์	5.7.1	366,970,173	580,840,976	366,970,173	580,840,976
อื่น ๆ		4,347,279,338	4,066,879,456	4,004,839,047	3,771,693,626
รวมสินทรัพย์หมุนเวียน		114,751,947,668	83,712,224,452	103,613,746,247	70,674,696,531
สินทรัพย์ไม่หมุนเวียน					
เงินลงทุนในบริษัทย่อยและกิจการที่ควบคุมร่วมกัน					
ซึ่งบันทึกโดยวิธีราคาทุน	5.8	-	-	6,925,000,000	6,925,000,000
เงินลงทุนในบริษัทร่วมซึ่งบันทึกโดยวิธีราคาทุน	5.8	-	-	1,587,550,233	1,587,550,233
เงินลงทุนในบริษัทร่วมซึ่งบันทึกโดยวิธีส่วนได้เสีย	5.8	10,894,003,504	9,587,985,457	-	-
เงินลงทุนในกิจการที่ควบคุมร่วมกันของบริษัทย่อย		8,965,213,109	7,362,008,244	-	-
เงินลงทุนระยะยาว - สุทธิ		470,690,623	314,052,208	-	-
เงินให้กู้ยืมระยะยาวแก่กิจการที่เกี่ยวข้องกัน		360,000	62,500,000	-	-
ที่ดิน อาคาร และอุปกรณ์ - สุทธิ	5.9	251,187,393,618	256,271,104,580	215,663,589,418	219,028,686,575
งานระหว่างก่อสร้าง	5.10	39,818,295,771	36,636,813,242	39,755,289,604	36,417,889,787
สินทรัพย์ไม่มีตัวตน - สุทธิ	5.11	18,194,009,943	17,644,049,917	18,188,776,421	17,638,582,057
ที่ดินที่รอการพัฒนา	5.12	2,117,769,362	2,444,224,235	1,812,795,512	2,139,709,835
สินทรัพย์ไม่หมุนเวียนอื่น					
รายได้ค่าไฟฟ้าตามสูตรการปรับอัตราค่าไฟฟ้า					
โดยอัตโนมัติ (Fi) ค้างรับ	5.13	20,901,711,307	19,565,606,207	20,901,711,307	19,565,606,207
อื่น ๆ	5.14	5,140,220,522	5,558,129,995	2,782,922,356	3,542,622,860
รวมสินทรัพย์ไม่หมุนเวียน		357,689,667,759	355,446,474,085	307,617,634,851	306,845,647,554
รวมสินทรัพย์		472,441,615,427	439,158,698,537	411,231,381,098	377,520,344,085

หมายเหตุประกอบงบการเงินเป็นส่วนหนึ่งของงบการเงินนี้

W

การไฟฟ้าฝ่ายผลิตแห่งประเทศไทยและบริษัทย่อย


งบดุล

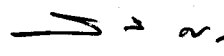
ณ วันที่ 30 กันยายน 2552 และ 31 ธันวาคม 2551

หน่วย : บาท

หมายเหตุ	งบการเงินรวม		งบการเงินเฉพาะ กฟผ.	
	30 ก.ย.52 (ยังไม่ได้ตรวจสอบ แต่สอบทานแล้ว)	31 ธ.ค.51 (ตรวจสอบแล้ว)	30 ก.ย.52 (ยังไม่ได้ตรวจสอบ แต่สอบทานแล้ว)	31 ธ.ค.51 (ตรวจสอบแล้ว)
หนี้สินและส่วนของผู้ถือหุ้น				
หนี้สินหมุนเวียน				
เงินกู้ยืมระยะสั้นจากสถาบันการเงิน	4,160,000,000	-	3,000,000,000	-
เจ้าหนี้การค้า - กิจกรรมอื่น 5.15	27,783,748,536	29,876,796,409	24,972,264,381	25,371,678,142
เจ้าหนี้การค้า - กิจกรรมที่เกี่ยวข้องกัน 5.4.2	11,875,773,442	9,301,260,016	19,820,718,965	15,954,346,142
เงินกู้ยืมระยะยาวที่ถึงกำหนดชำระภายในหนึ่งปี 5.17	13,913,369,675	16,772,803,043	10,966,295,107	13,507,964,606
หนี้สินหมุนเวียนอื่น				
เจ้าหนี้อื่น	5,952,011,693	13,960,349,217	5,921,299,666	13,926,143,145
เงินรายได้แผ่นดินค้ำประกันส่งคลัง 5.16	6,706,240,393	11,463,042,049	6,706,240,393	11,463,042,049
ดอกเบี้ยเงินกู้ค้างจ่าย	1,066,541,620	999,348,900	1,063,243,017	988,468,047
หนี้สินตราสารอนุพันธ์ 5.7.2	733,172,849	893,991,672	733,172,849	893,991,672
อื่น ๆ	5,839,542,229	7,943,040,127	4,427,241,704	6,649,262,429
รวมหนี้สินหมุนเวียน	78,030,400,437	91,210,631,433	77,610,476,082	88,754,896,232
หนี้สินไม่หมุนเวียน				
เงินกู้ยืมระยะยาว 5.17	102,681,398,288	76,139,628,659	84,591,174,323	55,862,846,089
ประมาณการหนี้สินเพื่อการฟื้นฟูสภาพบริเวณเหมือง 5.18	1,840,120,211	1,785,624,194	1,840,120,211	1,785,624,194
หนี้สินไม่หมุนเวียนอื่น 5.19	15,077,733,616	14,553,435,183	15,077,733,616	14,553,435,183
รวมหนี้สินไม่หมุนเวียน	119,599,252,115	92,478,688,036	101,509,028,150	72,201,905,466
รวมหนี้สิน	197,629,652,552	183,689,319,469	179,119,504,232	160,956,801,698
ส่วนของผู้ถือหุ้น				
เงินงบประมาณ 5.20	9,266,892,060	9,313,641,632	9,266,892,060	9,313,641,632
ส่วนเกินทุนจากสิทธิการ ไร้ประโยชน์ที่ราชพัสดุ	474,767,280	474,767,280	474,767,280	474,767,280
ส่วนของผู้ถือหุ้นในบริษัทย่อยและบริษัทร่วมซึ่ง				
บันทึกโดยวิธีส่วนได้เสีย 5.21	2,881,977,899	2,893,267,842	-	-
กำไรสะสม				
จัดสรรแล้ว				
เงินจัดสรรในการขยายกิจการ	80,186,366,913	80,186,366,913	80,186,366,913	80,186,366,913
ยังไม่ได้จัดสรร	158,164,332,081	140,065,339,056	142,183,850,613	126,588,766,562
รวมส่วนของผู้ถือหุ้น กฟผ.	250,974,336,233	232,933,382,723	232,111,876,866	216,563,542,387
ส่วนของผู้ถือหุ้นส่วนน้อย	23,837,626,642	22,535,996,345	-	-
รวมส่วนของผู้ถือหุ้น	274,811,962,875	255,469,379,068	232,111,876,866	216,563,542,387
รวมหนี้สินและส่วนของผู้ถือหุ้น	472,441,615,427	439,158,698,537	411,231,381,098	377,520,344,085

หมายเหตุประกอบงบการเงินเป็นส่วนหนึ่งของงบการเงินนี้


(นายพรชัย รุจิประภา)
ประธานกรรมการ


(นายสมบัติ สานคิจาริ)
ผู้ว่าการ

(ยังไม่ได้ตรวจสอบ
แต่สอบทานแล้ว)

การไฟฟ้าฝ่ายผลิตแห่งประเทศไทยและบริษัทย่อย
งบกำไรขาดทุน
สำหรับงวดสามเดือนสิ้นสุดวันที่ 30 กันยายน 2552 และ 2551

หน่วย : บาท

หมายเหตุ	งบการเงินรวม		งบการเงินเฉพาะ กฟผ.	
	1 ก.ค.-30 ก.ย.52	1 ก.ค.-30 ก.ย.51 (ปรับปรุงใหม่)	1 ก.ค.-30 ก.ย.52	1 ก.ค.-30 ก.ย.51 (ปรับปรุงใหม่)
รายได้				
รายได้จากการขายไฟฟ้า	92,217,669,886	93,437,560,375	92,115,655,525	93,343,284,571
รายได้จากการขายสินค้าและบริการอื่น	5.22 4,395,164,471	4,279,441,518	4,973,618,477	4,454,051,773
รวมรายได้จากการขายสินค้าและบริการ	96,612,834,357	97,717,001,893	97,089,274,002	97,797,336,344
ต้นทุนขาย				
ต้นทุนขายไฟฟ้า	5.23 80,025,370,822	81,555,428,486	81,740,215,859	83,740,768,464
ต้นทุนขายสินค้าและบริการอื่น	5.24 4,260,032,340	4,146,767,740	4,820,573,827	4,292,537,675
รวมต้นทุนขายสินค้าและบริการ	84,285,403,162	85,702,196,226	86,560,789,686	88,033,306,139
กำไรขั้นต้น	12,327,431,195	12,014,805,667	10,528,484,316	9,764,030,205
รายได้อื่น				
ดอกเบี้ยรับ	101,962,751	259,101,859	45,706,465	154,519,497
เงินปันผลรับ	5.8 -	-	1,052,184,155	1,052,184,155
กำไรจากการเปลี่ยนแปลงในมูลค่าสุทธิรวมของตราสารอนุพันธ์	123,958,475	-	123,958,475	-
อื่น ๆ	361,904,437	449,223,833	246,933,520	425,129,163
รวมรายได้อื่น	587,825,663	708,325,692	1,468,782,615	1,631,832,815
กำไรก่อนค่าใช้จ่าย	12,915,256,858	12,723,131,359	11,997,266,931	11,395,863,020
ค่าใช้จ่ายในการขาย	17,702,432	8,239,949	17,702,432	8,239,949
ค่าใช้จ่ายในการบริหาร	3,953,204,943	2,626,582,691	3,819,830,849	2,473,321,085
ค่าตอบแทนผู้บริหาร	5.25 50,523,336	48,091,831	23,822,222	21,820,270
ค่าใช้จ่ายอื่น				
ขาดทุนจากการจำหน่ายสินทรัพย์	879,760	31,582,377	4,281,874	31,581,672
ขาดทุนจากอัตราแลกเปลี่ยนเงินตราต่างประเทศ	661,438,522	73,312,066	661,438,522	73,312,066
ขาดทุนจากการเปลี่ยนแปลงในมูลค่าสุทธิรวมของตราสารอนุพันธ์	-	25,632,324	-	25,632,324
อื่น ๆ	1,206,954	1,930,664	1,206,954	1,930,664
รวมค่าใช้จ่ายอื่น	663,525,236	132,457,431	666,927,350	132,456,726
รวมค่าใช้จ่าย	4,684,955,947	2,815,371,902	4,528,282,853	2,635,838,030
ส่วนแบ่งกำไรจากเงินลงทุนในบริษัทร่วม	5.26 432,688,875	532,301,515	-	-
ส่วนแบ่งกำไรจากเงินลงทุนในกิจการที่ควบคุมร่วมกันของบริษัทย่อย	385,402,205	265,121,000	-	-
กำไรก่อนต้นทุนทางการเงินและภาษีเงินได้	9,048,391,991	10,705,181,972	7,468,984,078	8,760,024,990
ต้นทุนทางการเงิน	5.27 1,134,043,622	1,398,480,985	933,302,665	1,058,397,218
ภาษีเงินได้	298,740,976	14,252,000	-	-
กำไรสุทธิ	7,615,607,393	9,292,448,987	6,535,681,413	7,701,627,772
การแบ่งปันกำไร				
ส่วนที่เป็นของ กฟผ.	6,704,399,125	8,150,957,538	6,535,681,413	7,701,627,772
ส่วนที่เป็นของผู้ถือหุ้นส่วนน้อย	911,208,268	1,141,491,449	-	-
	7,615,607,393	9,292,448,987	6,535,681,413	7,701,627,772

หมายเหตุประกอบงบการเงินเป็นส่วนหนึ่งของงบการเงินนี้



(นายพรชัย รุจิประภา)
ประธานกรรมการ



(นายสมบัติ ศานติจารี)
ผู้จัดการ

๑


การไฟฟ้าฝ่ายผลิตแห่งประเทศไทยและบริษัทย่อย
งบกำไรขาดทุน
สำหรับงวดเก้าเดือนสิ้นสุดวันที่ 30 กันยายน 2552 และ 2551

หน่วย : บาท

หมายเหตุ	งบการเงินรวม		งบการเงินเฉพาะ กฟผ.	
	1 ม.ค.-30 ก.ย.52	1 ม.ค.-30 ก.ย.51 (ปรับปรุงใหม่)	1 ม.ค.-30 ก.ย.52	1 ม.ค.-30 ก.ย.51 (ปรับปรุงใหม่)
รายได้				
รายได้จากการขายไฟฟ้า	268,550,463,059	267,800,742,469	268,291,015,928	267,499,492,712
รายได้จากการขายสินค้าและบริการอื่น	5.22 14,031,275,062	12,119,599,649	15,081,561,119	14,405,272,469
รวมรายได้จากการขายสินค้าและบริการ	282,581,738,121	279,920,342,118	283,372,577,047	281,904,765,181
ต้นทุนขาย				
ต้นทุนขายไฟฟ้า	5.23 232,719,239,629	230,881,178,358	238,776,576,209	236,243,719,274
ต้นทุนขายสินค้าและบริการอื่น	5.24 13,591,928,954	11,729,266,067	14,588,407,208	13,935,524,113
รวมต้นทุนขายสินค้าและบริการ	246,311,168,583	242,610,444,425	253,364,983,417	250,179,243,387
กำไรขั้นต้น	36,270,569,538	37,309,897,693	30,007,593,630	31,725,521,794
รายได้อื่น				
ดอกเบี้ยรับ	302,975,258	816,331,977	94,918,076	497,653,925
เงินปันผลรับ	5.8 -	-	2,104,368,310	2,104,368,310
กำไรจากการจำหน่ายสินทรัพย์	35,804,903	15,679,844	30,564,750	13,889,368
กำไรจากอัตราแลกเปลี่ยนเงินตราต่างประเทศ	917,590,300	-	917,588,704	-
กำไรจากการเปลี่ยนแปลงในมูลค่าสุทธิธรรมของตราสารอนุพันธ์ อื่น ๆ	1,110,641,222	1,176,284,193	947,953,984	1,118,783,532
รวมรายได้อื่น	2,367,011,683	2,071,127,212	4,095,393,824	3,797,526,333
กำไรก่อนค่าใช้จ่าย	38,637,581,221	39,381,024,905	34,102,987,454	35,523,048,127
ค่าใช้จ่ายในการขาย	53,291,470	30,422,373	53,291,470	30,422,373
ค่าใช้จ่ายในการบริหาร	8,201,703,738	7,383,217,772	7,769,593,042	6,988,954,103
ค่าตอบแทนผู้บริหาร	5.25 151,521,863	145,533,980	70,344,107	65,629,589
ค่าใช้จ่ายอื่น				
ขาดทุนจากอัตราแลกเปลี่ยนเงินตราต่างประเทศ	-	1,044,047,913	-	1,044,047,913
ขาดทุนจากการเปลี่ยนแปลงในมูลค่าสุทธิธรรมของตราสารอนุพันธ์ อื่น ๆ	240,882,821	-	240,882,821	-
รวมค่าใช้จ่ายอื่น	1,206,954	5,559,004	1,206,954	5,559,004
รวมค่าใช้จ่าย	242,089,775	1,049,606,917	242,089,775	1,049,606,917
รวมกำไรขั้นต้น	8,648,606,846	8,608,781,042	8,135,318,394	8,134,612,982
ส่วนแบ่งกำไรจากเงินลงทุนในบริษัทร่วม	5.26 1,986,176,300	1,624,385,925	-	-
ส่วนแบ่งกำไรจากเงินลงทุนในกิจการที่ควบคุมร่วมกันของบริษัทย่อย	1,117,616,315	779,884,000	-	-
กำไรก่อนต้นทุนทางการเงินและภาษีเงินได้	33,092,766,990	33,176,513,788	25,967,669,060	27,388,435,145
ต้นทุนทางการเงิน	5.27 3,367,808,865	4,195,138,239	2,666,386,665	3,199,427,389
ภาษีเงินได้	863,636,459	63,504,000	-	-
กำไรสุทธิ	28,861,321,666	28,917,871,549	23,301,282,395	24,189,007,756
การแบ่งปันกำไร				
ส่วนที่เป็นของ กฟผ.	25,805,191,369	26,143,123,490	23,301,282,395	24,189,007,756
ส่วนที่เป็นของผู้ถือหุ้นส่วนน้อย	3,056,130,297	2,774,748,059	-	-
	28,861,321,666	28,917,871,549	23,301,282,395	24,189,007,756

หมายเหตุประกอบงบการเงินเป็นส่วนหนึ่งของงบการเงินนี้


(นายพรชัย รุจิประภา)
ประธานกรรมการ


(นายสมวัติ สานติจารี)
ผู้จัดการ

การไฟฟ้าฝ่ายผลิตแห่งประเทศไทยและบริษัทย่อย
งบแสดงการเปลี่ยนแปลงส่วนของผู้ถือหุ้น
สำหรับงวดเก้าเดือนสิ้นสุดวันที่ 30 กันยายน 2552 และ 2551
งบการเงินรวม

	เงินงบประมาณ	ส่วนเกิน มูลค่าหุ้น	ส่วนเกินทุนจาก สิทธิการใช้ประโยชน์ ในที่ดินที่ราชพัสดุ	ส่วนเกิน มูลค่าหุ้น	กำไรขาดทุนที่ยัง ไม่รับรู้จากการปรับ มูลค่าเงินลงทุน ในหลักทรัพย์ฯ	ผลต่างจากการ แปลงค่าเงิน ของบริษัทที่อยู่ ในต่างประเทศ	กำไรสะสม		รวมส่วนของผู้ถือหุ้น กฟผ.	ส่วนของผู้ ถือหุ้นส่วนน้อย	หน่วย : บาท รวมส่วนของผู้ ถือหุ้น
							จัดสรรแล้ว	ยังไม่จัดสรร			
ยอดคงเหลือ ณ วันที่ 1 มกราคม 2551	9,375,974,395	2,886,909,938	474,767,280	2,886,909,938	156,083,219	36,325,969	80,186,366,913	123,540,342,980	216,656,770,694	20,613,891,324	237,270,662,018
ปรับปรุงรายการค่าความนิยมของบริษัทย่อย เพิ่ม(ลด)ระหว่างงวด	(46,749,572)	-	-	-	-	-	86,327,076	-	86,327,076	105,510,870	191,837,946
กำไร(ขาดทุน)ที่ยังไม่รับรู้จากการปรับมูลค่า เงินลงทุนในหลักทรัพย์ฯ	-	-	-	-	(76,328,488)	-	-	-	(76,328,488)	-	(46,749,572)
ผลต่างจากการแปลงค่าเงินของ บริษัทที่อยู่ในต่างประเทศ	-	-	-	-	-	(33,467,114)	-	-	(33,467,114)	-	(33,467,114)
สำรองเงินรายได้แผ่นดินนับตั้งแต่ถึงปี 2550 เพิ่ม สำรองเงินรายได้แผ่นดินนับตั้งแต่ถึงปี 2551	-	-	-	-	-	-	(294,000)	-	(294,000)	-	(294,000)
(1 ม.ค.-30 มิ.ย.51)	-	-	-	-	-	-	-	(4,206,967,905)	(4,206,967,905)	-	(4,206,967,905)
กำไรสำหรับงวด จ่ายปันผล	9,329,224,823	2,886,909,938	474,767,280	2,886,909,938	79,754,731	2,858,855	80,186,366,913	145,562,531,641	238,522,414,181	21,739,650,253	260,262,064,434
ยอดคงเหลือ ณ วันที่ 30 กันยายน 2551	9,313,641,632	2,886,909,938	474,767,280	2,886,909,938	8,505,075	(2,147,171)	80,186,366,913	140,065,339,056	232,933,382,723	22,535,996,345	255,469,379,068
เพิ่ม(ลด)ระหว่างงวด	(46,749,572)	-	-	-	-	-	-	-	(46,749,572)	-	(46,749,572)
กำไร(ขาดทุน)ที่ยังไม่รับรู้จากการปรับมูลค่า เงินลงทุนในหลักทรัพย์ฯ	-	-	-	-	71,304,637	-	-	-	71,304,637	-	71,304,637
ผลต่างจากการแปลงค่าเงินของ บริษัทที่อยู่ในต่างประเทศ	-	-	-	-	-	(82,594,580)	-	-	(82,594,580)	-	(82,594,580)
สำรองเงินรายได้แผ่นดินนับตั้งแต่ถึงปี 2551 เพิ่ม สำรองเงินรายได้แผ่นดินนับตั้งแต่ถึงปี 2552	-	-	-	-	-	-	-	(999,957,951)	(999,957,951)	-	(999,957,951)
(1 ม.ค.-30 มิ.ย.52)	-	-	-	-	-	-	-	(6,706,240,393)	(6,706,240,393)	-	(6,706,240,393)
กำไรสำหรับงวด จ่ายปันผล	9,266,892,060	2,886,909,938	474,767,280	2,886,909,938	79,809,712	(84,741,751)	80,186,366,913	158,164,332,081	250,974,336,233	23,837,626,642	274,811,962,875
ยอดคงเหลือ ณ วันที่ 30 กันยายน 2552	9,266,892,060	2,886,909,938	474,767,280	2,886,909,938	79,809,712	(84,741,751)	80,186,366,913	158,164,332,081	250,974,336,233	23,837,626,642	274,811,962,875

หมายเหตุประกอบงบการเงินเป็นส่วนหนึ่งของงบการเงินนี้

๘

การไฟฟ้าฝ่ายผลิตแห่งประเทศไทยและบริษัทย่อย
งบแสดงการเปลี่ยนแปลงส่วนของผู้ถือหุ้น
สำหรับงวดเก้าเดือนสิ้นสุดวันที่ 30 กันยายน 2552 และ 2551
งบการเงินเฉพาะ กฟผ.

	เงินงบประมาณ		ส่วนเกินทุนจากสิทธิการใช้จ่าย ประโยชน์ที่ราชพัสดุ		กำไรสะสม		หน่วย : บาท รวมส่วนของผู้ถือหุ้น
			จัดสรรแล้ว	ยังไม่ได้จัดสรร			
ยอดคงเหลือ ณ วันที่ 1 มกราคม 2551	9,375,974,395	474,767,280	80,186,366,913	112,600,752,174	202,637,860,762		
เพิ่ม(ลด)ระหว่างงวด	(46,749,572)	-	-	-	(46,749,572)		
สำรองเงินรายได้แผ่นดินเงินนำส่งคลังปี 2550 เพิ่ม	-	-	-	(294,000)	(294,000)		
สำรองเงินรายได้แผ่นดินเงินนำส่งคลังปี 2551 (1 ม.ค.-30 มิ.ย.51)	-	-	-	(4,206,967,905)	(4,206,967,905)		
กำไรสำหรับงวด	-	-	-	24,189,007,756	24,189,007,756		
ยอดคงเหลือ ณ วันที่ 30 กันยายน 2551	9,329,224,823	474,767,280	80,186,366,913	132,582,498,025	222,572,857,041		
ยอดคงเหลือ ณ วันที่ 1 มกราคม 2552	9,313,641,632	474,767,280	80,186,366,913	126,588,766,562	216,563,542,387		
เพิ่ม(ลด)ระหว่างงวด	(46,749,572)	-	-	-	(46,749,572)		
สำรองเงินรายได้แผ่นดินเงินนำส่งคลังปี 2551 เพิ่ม	-	-	-	(999,957,951)	(999,957,951)		
สำรองเงินรายได้แผ่นดินเงินนำส่งคลังปี 2552 (1 ม.ค.-30 มิ.ย.52)	-	-	-	(6,706,240,393)	(6,706,240,393)		
กำไรสำหรับงวด	-	-	-	23,301,282,395	23,301,282,395		
ยอดคงเหลือ ณ วันที่ 30 กันยายน 2552	9,266,892,060	474,767,280	80,186,366,913	142,183,850,613	232,111,876,866		

หมายเหตุประกอบงบการเงินเป็นส่วนหนึ่งของงบการเงินนี้

A

การไฟฟ้าฝ่ายผลิตแห่งประเทศไทยและบริษัทย่อย
งบกระแสเงินสด
สำหรับงวดเก้าเดือนสิ้นสุดวันที่ 30 กันยายน 2552 และ 2551

หมายเหตุ	หน่วย : บาท			
	งบการเงินรวม		งบการเงินเฉพาะ กฟผ.	
	1 ม.ค.-30 ก.ย.52	1 ม.ค.-30 ก.ย.51 (ปรับปรุงใหม่)	1 ม.ค.-30 ก.ย.52	1 ม.ค.-30 ก.ย.51 (ปรับปรุงใหม่)
กระแสเงินสดจากกิจกรรมดำเนินงาน				
กำไรสุทธิส่วนที่เป็นของ กฟผ.	25,805,191,369	26,143,123,490	23,301,282,395	24,189,007,756
รายการปรับปรุงกระทบยอดกำไรสุทธิเป็นเงินสดรับ(จ่าย)จากกิจกรรมดำเนินงาน				
ค่าเสื่อมราคา	16,058,141,411	14,384,869,557	13,954,246,119	12,281,140,634
สินทรัพย์รับบริจาค	(67,613)	(573,277)	(67,613)	(573,277)
ค่าตัดจำหน่ายโปรแกรมคอมพิวเตอร์	5.11 44,250,802	37,754,336	44,250,802	37,754,336
ค่าตัดจำหน่ายสิทธิการใช้ประโยชน์ในที่ราชพัสดุ	5.11 4,753,017	4,753,017	4,753,017	4,753,017
ค่าตัดจำหน่ายสิทธิการใช้ระบบท่ออ้อยส่งก๊าซ	5.11 234,337	234,337	-	-
ค่าตัดจำหน่ายค่าธรรมเนียมในการจัดหาเงินทุน	31,013,724	35,297,745	-	-
รายจ่ายตัดบัญชีจากรายจ่ายรายการตัดบัญชีด้านเหมืองลิกไนต์	5.14 3,054,434,825	3,360,195,574	3,054,434,825	3,360,195,574
หนี้สงสัยจะสูญ	10,812,268	744,688	10,812,268	744,688
ค่าเสื่อมสภาพวัสดุสำรองคลัง	247,095,233	206,764,675	195,768,541	147,706,726
กำไรจากการจำหน่ายสินทรัพย์	(35,804,903)	(15,679,844)	(30,564,750)	(13,889,368)
รับรู้รายได้จากรายได้รอกการรับรู้	5.19 (306,978,127)	(381,504,766)	(306,978,127)	(381,504,766)
กำไรที่เกิดขึ้นจากอัตราแลกเปลี่ยนเงินตราต่างประเทศ	(499,073,135)	(127,251,980)	(499,071,539)	(127,251,980)
ขาดทุน(กำไร)ที่ยังไม่เกิดขึ้นจากอัตราแลกเปลี่ยนเงินตราต่างประเทศ	(418,517,165)	1,171,299,893	(418,517,165)	1,171,299,893
ขาดทุน(กำไร)จากการเปลี่ยนแปลงในมูลค่ายุติธรรมของตราสารอนุพันธ์	240,882,821	(62,831,198)	240,882,821	(62,831,198)
เงินปันผลรับในบริษัทย่อย	5.8 -	-	(1,435,500,000)	(1,435,500,000)
เงินปันผลรับในบริษัทร่วม	5.8 -	-	(668,868,310)	(668,868,310)
ส่วนแบ่งกำไรจากเงินลงทุนในบริษัทร่วม	5.26 (1,986,176,300)	(1,624,385,925)	-	-
ส่วนแบ่งกำไรจากเงินลงทุนในกิจการที่ควบคุมร่วมกันของบริษัทย่อย	(1,117,616,315)	(779,884,000)	-	-
ส่วนของผู้ถือหุ้นส่วนน้อยในกำไรสุทธิ	3,056,130,297	2,774,748,059	-	-
ดอกเบี้ยรับ	(302,975,258)	(816,331,977)	(94,918,076)	(497,653,925)
ดอกเบี้ยจ่าย	3,367,808,865	4,195,138,239	2,666,386,665	3,199,427,389
ภาษีเงินได้	863,636,459	63,504,000	-	-
กำไรจากการดำเนินงานก่อนการเปลี่ยนแปลงในสินทรัพย์และหนี้สินดำเนินงาน	48,117,176,612	48,569,984,643	40,018,331,873	41,203,957,189
การเปลี่ยนแปลงในสินทรัพย์ดำเนินงาน(เพิ่มขึ้น)ลดลง				
ลูกหนี้การค้า	(10,111,980,672)	(10,234,162,148)	(10,351,451,656)	(9,829,790,354)
ลูกหนี้อื่น	(122,036,397)	(13,122,114)	(122,019,354)	(12,852,810)
วัสดุสำรองคลัง	(668,118,888)	(1,692,543,610)	(676,428,370)	(1,591,538,607)
สินทรัพย์หมุนเวียนอื่น	(318,653,513)	(1,366,745,899)	(235,705,192)	(759,970,715)
สินทรัพย์ไม่หมุนเวียนอื่น	(973,476,291)	(15,565,846,158)	(631,685,259)	(13,987,288,461)
รายจ่ายรายการตัดบัญชีด้านเหมืองลิกไนต์	5.14 (2,951,868,934)	(3,240,207,365)	(2,951,868,934)	(3,240,207,365)
การเปลี่ยนแปลงในหนี้สินดำเนินงานเพิ่มขึ้น(ลดลง)				
เจ้าหนี้การค้า	497,972,022	(620,453,939)	3,483,465,532	2,633,734,544
เจ้าหนี้อื่น	(9,787,497,655)	(9,900,097,709)	(9,781,585,127)	(9,911,566,774)
หนี้สินหมุนเวียนอื่น	(2,265,755,566)	(2,570,496,267)	(2,270,427,154)	(3,261,282,466)
หนี้สินไม่หมุนเวียนอื่น	(272,160,742)	1,135,817,308	(272,160,742)	1,135,817,308
ประมาณการหนี้สินเพื่อการฟื้นฟูสภาพบริเวณเหมือง	57,074,691	47,579,340	57,074,691	47,579,340
	(26,916,501,945)	(44,020,278,561)	(23,752,791,565)	(38,777,366,360)
เงินสดรับจากดอกเบี้ย	73,909,738	489,256,501	73,455,811	488,416,785
เงินสดจ่ายดอกเบี้ย	(681,092,087)	(973,334,000)	-	-
เงินสดจ่ายภาษีเงินได้	(749,831,541)	(67,734,000)	-	-
	(1,357,013,890)	(551,811,499)	73,455,811	488,416,785
เงินสดสุทธิได้มาจากกิจกรรมดำเนินงาน	19,843,660,777	3,997,894,583	16,338,996,119	2,915,007,614

หมายเหตุประกอบงบการเงินเป็นส่วนหนึ่งของงบการเงินนี้

iv

การไฟฟ้าฝ่ายผลิตแห่งประเทศไทยและบริษัทย่อย
งบกระแสเงินสด
สำหรับงวดเก้าเดือนสิ้นสุดวันที่ 30 กันยายน 2552 และ 2551

หมายเหตุ	งบการเงินรวม		งบการเงินเฉพาะ กฟผ.	
			หน่วย : บาท	
	1 ม.ค.-30 ก.ย.52	1 ม.ค.-30 ก.ย.51 (ปรับปรุงใหม่)	1 ม.ค.-30 ก.ย.52	1 ม.ค.-30 ก.ย.51 (ปรับปรุงใหม่)
กระแสเงินสดจากกิจกรรมลงทุน				
เงินสดรับ(จ่าย)สุทธิในเงินลงทุนชั่วคราว	(1,954,783,992)	12,527,363,471	5,976,354	10,084,142,692
เงินสดรับ(จ่าย)สุทธิในเงินลงทุนระยะยาว	(151,676,494)	544,591,033	-	-
เงินให้กู้ยืมระยะยาวแก่กิจการที่เกี่ยวข้องกัน (เพิ่มขึ้น) ลดลง	62,140,000	(42,500,000)	-	-
เงินสดรับจากการจำหน่ายสินทรัพย์	80,351,948	144,048,396	69,050,170	139,420,103
เงินสดจ่ายสำหรับที่ดิน อาคาร อุปกรณ์ และงานระหว่างก่อสร้าง	(10,811,128,913)	(12,988,911,637)	(10,578,123,170)	(13,255,832,253)
เงินสดจ่ายดอกเบี้ยสำหรับงานระหว่างก่อสร้าง	(492,039,020)	(74,843,280)	(492,039,020)	(74,843,280)
เงินสดจ่ายเพื่อซื้อที่ดินสำหรับโครงการพัฒนาในอนาคต	(459,450)	(4,515,000)	-	-
เงินสดจ่ายคืนเงินช่วยเหลือ 5.19	(768,571)	(499,742)	(768,571)	(499,742)
เงินสดรับจากรายได้รอการรับรู้ 5.19	76,327,738	836,464,517	76,327,738	836,464,517
เงินสดจ่ายเพื่อชำระค่าหุ้นเพิ่มทุนในกิจการที่ ควบคุมร่วมกันของบริษัทย่อย	(500,588,550)	(775,848,696)	-	-
เงินสดรับจากดอกเบี้ย	243,342,116	428,173,794	45,000	71,832,924
เงินปันผลรับในบริษัทย่อย	-	-	1,435,500,000	1,435,500,000
เงินปันผลรับในบริษัทร่วม	668,868,310	668,868,310	668,868,310	668,868,310
เงินปันผลรับจากกิจการที่ควบคุมร่วมกันของบริษัทย่อย	15,000,000	178,032,000	-	-
เงินสดสุทธิได้มาจาก(ใช้ไปใน)กิจกรรมลงทุน	(12,765,414,878)	1,440,423,166	(8,815,163,189)	(94,946,729)
กระแสเงินสดจากกิจกรรมจัดหาเงิน				
เงินรายได้แผ่นดินนำส่งคลัง	(12,463,000,000)	(4,394,000,000)	(12,463,000,000)	(4,394,000,000)
เงินสดรับจากเงินกู้ยืมระยะสั้น	5,320,000,000	6,250,000,000	3,000,000,000	-
เงินสดจ่ายชำระคืนเงินกู้ยืมระยะสั้น	(1,160,000,000)	(4,530,000,000)	-	-
เงินสดจ่ายชำระคืนเงินกู้ยืมระยะยาว	(10,789,748,274)	(10,236,041,718)	(8,254,412,074)	(7,482,195,718)
เงินสดรับจากการเบิกเงินกู้ยืมระยะยาว	35,000,000,000	8,000,000,000	35,000,000,000	8,000,000,000
เงินสดจ่ายดอกเบี้ย	(2,872,015,899)	(3,569,185,387)	(2,844,149,858)	(3,538,805,195)
เงินปันผลจ่ายผู้ถือหุ้นส่วนน้อยของบริษัทย่อย	(1,754,500,000)	(1,754,500,000)	-	-
เงินสดสุทธิได้มาจาก(ใช้ไปใน) กิจกรรมจัดหาเงิน	11,280,735,827	(10,233,727,105)	14,438,438,068	(7,415,000,913)
เงินสดและรายการเทียบเท่าเงินสดเพิ่มขึ้น(ลดลง)สุทธิ	18,358,981,726	(4,795,409,356)	21,962,270,998	(4,594,940,028)
ผลกระทบจากอัตราแลกเปลี่ยนในเงินดอลลาร์เทียบเท่าเงินสด	(8,292,525)	24,809,232	(8,292,525)	24,809,232
เงินสดและรายการเทียบเท่าเงินสดต้นงวด	28,381,723,614	32,573,737,447	23,563,406,539	30,653,716,334
เงินสดและรายการเทียบเท่าเงินสดปลายงวด 5.1	46,732,412,815	27,803,137,323	45,517,385,012	26,083,585,538
รายการที่มีใช้เงินสด				
- เจ้าหนี้ เจ้าหนี้กิจการที่เกี่ยวข้องกัน จากการจัดหาที่ดิน อาคาร และอุปกรณ์	2,086,035,913	1,341,571,983	2,083,615,834	1,338,827,933
- ค่าเข้าร่วมพัฒนาโครงการหงสาอีกในค่างของบริษัทย่อย	-	632,236,400	-	-

หมายเหตุประกอบงบการเงินเป็นส่วนหนึ่งของงบการเงินนี้

๙๓